

BOLERO [BOL]

projektant / designer Instal-Projekt Team



PODŁĄCZENIE / CONNECTION

DOLNE
bottom



BOCZNE
top-bottom
same end



DOLNE / BOTTOM - 350, 450, 500 mm

BOCZNE / TOP BOTTOM SAME END - 500mm

KRZYŻOWE / CROSS-OVER - możliwe / possible

PRZYŁĄCZA / CONNECTOR - G 1/2 "

BUDOWA / BUILD

RURA/KSZTAŁTOWNIK / TUBE/PROFILE

Ø 22 mm

KOLEKTOR / MANIFOLD

D 40 x 30 mm

MATERIAŁ / MATERIAL

stal

steel

POWIERZCHNIA / SURFACE

powłoka lakiernicza

lacquer-painted

PARAMETRY PRACY / WORKING PARAMETERS

MAX CIŚNIENIE PRACY / MAX. WORKING PRESSURE

1 MPa

MAX TEMP. PRACY / MAX. WORKING TEMPERATURE

95 °C

INNE / OTHERS

STANDARD / STANDARD

grzejnik w kolorze biały silk o podłączeniu dolnym
bottom connection, radiator in white silk colour

KOMPLET / SET

grzejnik, zestaw montażowy, odpowietrznik,
instrukcja, karta gwarancyjna, opakowanie
radiator, mounting kit, air vent, manual,
guarantee card, packaging

AKCESORIA DEDYKOWANE / DEDICATED ACCESSORIES

ZAWORY I GŁOWICE / VALVES AND HEADS

Z1, Z2, Z7 - Z10, Z13

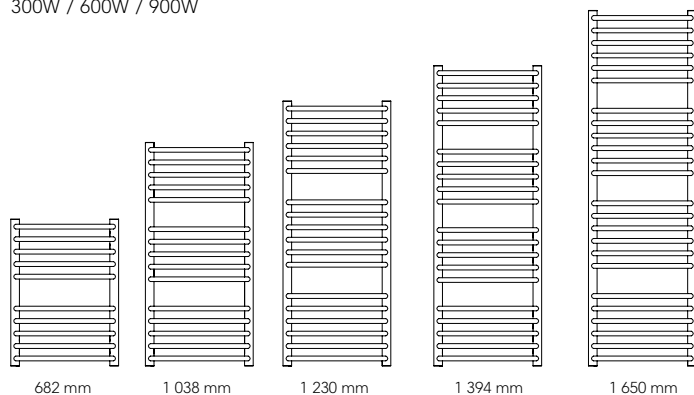
PÓŁKI I WIESZAKI / SHELFs AND RAILS

HS2

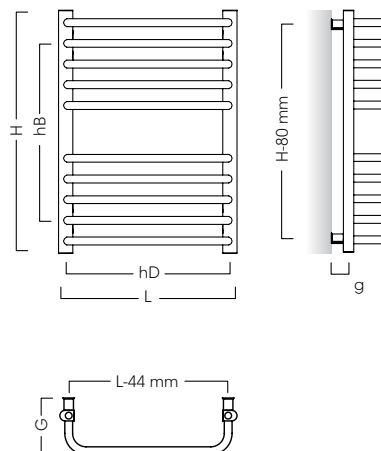
GRZAŁKI / HEATING ELEMENTS

300W / 600W / 900W




BOL-50/120




UKŁAD GRZEJNIKA PRZY WYSOKOŚCI:
radiator shape and design with the height:



BOLERO [BOL]

WYMIARY / dimensions				PODŁĄCZENIE / connection			MOC / output			INFORMACJE DODATKOWE / additional information				
MODEL model	 SZEROKOŚĆ (L) width (L)	 WYSOKOŚĆ (H) height (H)	 GŁĘBOKOŚĆ (G) depth (G)	TYP type	ROZSTAW (hD/hB) pitch (hD/hB)	ODLEGŁOŚĆ OSI PRZYKŁĄD OD ŚCIANY (g) spacing between connector and wall (g)	55 / 45 / 20 °C	75 / 65 / 20 °C	90 / 70 / 20 °C	MASA weight	POJEMNOŚĆ WODNA water capacity	POLE POWIERZCHNI surface area	WYKŁADNIK n index exponent n	SUGEROWANA MOC GRZAŁKI suggested heating element power
	mm		mm											
BOL-40/70	400	682	160-170	DOLNE	350	50-60	165	306	381	4,6	2,8	0,46	1,2078	300
BOL-40/100		1 038					245	452	562	7,3	4,5	0,73	1,1989	300
BOL-40/120		1 230					287	531	662	8,3	5,1	0,87	1,2051	600
BOL-40/140		1 394					322	598	746	9,2	5,7	0,98	1,2103	600
BOL-40/170		1 650					378	704	879	10,6	6,5	1,17	1,2185	600
BOL-50/70	500	682	160-170	dolne bottom	450	50-60	187	344	428	5,2	3,1	0,56	1,1974	300
BOL-50/100		1 038					273	506	631	7,6	4,6	0,84	1,2110	600
BOL-50/120		1 230					320	594	741	9,0	5,4	1,00	1,2130	600
BOL-50/140		1 394					361	671	837	10,2	6,1	1,12	1,2147	600
BOL-50/170		1 650					425	792	989	12,0	7,3	1,34	1,2174	900
BOL-55/70	550	682	160-170	dolne bottom	500	50-60	202	370	460	5,6	3,3	0,59	1,1889	300
BOL-55/100		1 038					293	544	678	8,5	5,3	0,92	1,2086	600
BOL-55/120		1 230					344	639	797	9,6	6,1	1,10	1,2109	600
BOL-55/140		1 394					388	721	899	10,6	6,7	1,21	1,2128	900
BOL-55/170		1 650					457	851	1062	12,1	7,7	1,47	1,2159	900
PODŁĄCZENIE BOCZNE / top-bottom same end connection														
BOL-50/70B	500	682	160-170	boczne top-bottom same end	500	50-60	187	344	428	5,2	3,1	0,56	1,1974	300

INSPIRACJE / MOŻLIWOŚCI INSPIRATIONS / NOTES



nowa funkcjonalność:
do grzejnika pasuje
nakładka Smart Drying
System do suszenia ubrań
new functionality: the radiator
is suitable for use with the
Smart Drying System
facility for drying clothes



Grzejnik BOLERO w kolorze białym
- white silk C35
Radiator in white silk colour C35



WYBRANE MODELE
selected models